


Presskupplungen, Typ JT

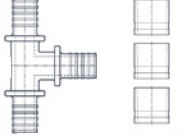
JT PRESSKUPPLUNG MIT STAHLANSCHWEISSENDE, HEIZUNG

Artikelnummer Kit	Dimension
60080025026002	25x2,3 - 26,9x2,3
60080032033002	32x2,9 - 33,7x2,6
60080040042002	40x3,7 - 42,4x2,6
60080050048002	50x4,6 - 48,3x2,6
60080063060002	63x5,8 - 60,3x2,9
60080075076002	75x6,8 - 76,1x2,9
60080090088002	90x8,2 - 88,9x3,2
60080110114002	110x10,0 - 114,3x3,6



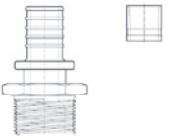
JT PRESSKUPPLUNG T-STÜCK, HEIZUNG

Artikelnummer Kit	Dimension
60680025025025	25x2,3 - 25x2,3 - 25x2,3
60680032032032	32x2,9 - 32x2,9 - 32x2,9
60680040040040	40x3,7 - 40x3,7 - 40x3,7
60680050050050	50x4,6 - 50x4,6 - 50x4,6
60680063063063	63x5,8 - 63x5,8 - 63x5,8
60680075075075	75x6,8 - 75x6,8 - 75x6,8
60680090090090	90x8,2 - 90x8,2 - 90x8,2
60680110110110	110x10,0 - 110x10,0 - 110x10,0



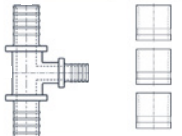
JT PRESSKUPPLUNG AUSSENGEWINDE, HEIZUNG

Artikelnummer Kit	Dimension
60080025026003	25x2,3 x ¾"
60080025033003	25x2,3 x 1"
60080032026003	32x2,9 x ¾"
60080032033003	32x2,9 x 1"
60080040042003	40x3,7 x 1¼"
60080050042003	50x4,6 x 1¼"
60080050048003	50x4,6 x 1½"
60080063060003	63x5,8 x 2"
60080075076003	75x6,8 x 2½"
60080090088003	90x8,2 x 3"
60080110114003	110x10,0 x 4"



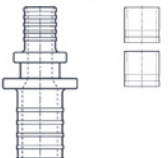
JT PRESSKUPPLUNG T-STÜCK ABGANG REDUZIERT, HEIZUNG

Artikelnummer Kit	Dimension
60680025032025	25x2,3 - 32x2,9 - 25x2,3
60680032025032	32x2,9 - 25x2,3 - 32x2,9
60680040025040	40x3,7 - 25x2,3 - 40x3,7
60680040032040	40x3,7 - 32x2,9 - 40x3,7
60680050025050	50x4,6 - 25x2,3 - 50x4,6
60680050032050	50x4,6 - 32x2,9 - 50x4,6
60680050040050	50x4,6 - 40x3,7 - 50x4,6
60680063025063	63x5,8 - 25x2,3 - 63x5,8
60680063032063	63x5,8 - 32x2,9 - 63x5,8
60680063040063	63x5,8 - 40x3,7 - 63x5,8
60680063050063	63x5,8 - 50x4,6 - 63x5,8
60680075025075	75x6,8 - 25x2,3 - 75x6,8
60680075032075	75x6,8 - 32x2,9 - 75x6,8
60680075040075	75x6,8 - 40x3,7 - 75x6,8
60680075050075	75x6,8 - 50x4,6 - 75x6,8
60680075063075	75x6,8 - 63x5,8 - 75x6,8
60680090025090	90x8,2 - 25x2,3 - 90x8,2
60680090032090	90x8,2 - 32x2,9 - 90x8,2
60680090040090	90x8,2 - 40x3,7 - 90x8,2
60680090050090	90x8,2 - 50x4,6 - 90x8,2
60680090063090	90x8,2 - 63x5,8 - 90x8,2
60680110025110	110x10,0 - 25x2,3 - 110x10,0
60680110032110	110x10,0 - 32x2,9 - 110x10,0
60680110040110	110x10,0 - 40x3,7 - 110x10,0
60680110050110	110x10,0 - 50x4,6 - 110x10,0
60680110063110	110x10,0 - 63x5,8 - 110x10,0




JT PRESSKUPPLUNG BEIDSEITIG GLEICH ODER REDUZIERT, HEIZUNG

Artikelnummer Kit	Dimension
60080025025000	25x2,3 - 25x2,3
60080032032000	32x2,9 - 32x2,9
60080032025000	32x2,9 - 25x2,3
60080040040000	40x3,7 - 40x3,7
60080040032000	40x3,7 - 32x2,9
60080040025000	40x3,7 - 25x2,3
60080050050000	50x4,6 - 50x4,6
60080050040000	50x4,6 - 40x3,7
60080050032000	50x4,6 - 32x2,9
60080063063000	63x5,8 - 63x5,8
60080063050000	63x5,8 - 50x4,6
60080063040000	63x5,8 - 40x3,7
60080063032000	63x5,8 - 32x2,9
60080075075000	75x6,8 - 75x6,8
60080075063000	75x6,8 - 63x5,8
60080075050000	75x6,8 - 50x4,6
60080075040000	75x6,8 - 40x3,7
60080090090000	90x8,2 - 90x8,2
60080090075000	90x8,2 - 75x6,8
60080090063000	90x8,2 - 63x5,8
60080110110000	110x10,0 - 110x10,0
60080110090000	110x10,0 - 90x8,2
60080110075000	110x10,0 - 75x6,8
60080110063000	110x10,0 - 63x5,8

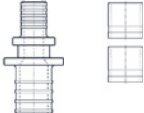


Presskupplung, Typ JT

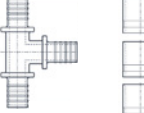
JT PRESSKUPPLUNG AUSSENGEWINDE, SANITÄR

Artikelnummer Kit	Dimension	
60090032026003	32x4,4 x ¾"	
60090032033003	32x4,4 x 1"	
60090040042003	40x5,5 x 1¼"	
60090050042003	50x6,9 x 1¼"	
60090050048003	50x6,9 x 1½"	
60690063060003	63x8,7 x 2"	

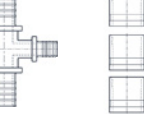
JT PRESSKUPPLUNG BEIDSEITIG GLEICH ODER REDUZIERT, SANITÄR

Artikelnummer Kit	Dimension	
60090032025000	32x4,4 - 25x3,5	
60090032032000	32x4,4 - 32x4,4	
60090040020000	40x5,5 - 20x2,8	
60090040025000	40x5,5 - 25x3,5	
60090040032000	40x5,5 - 32x4,4	
60090040040000	40x5,5 - 40x5,5	
60090050032000	50x6,9 - 32x4,4	
60090050040000	50x6,9 - 40x5,5	
60090050050000	50x6,9 - 50x6,9	
60090063050000	63x8,7 - 50x6,9	
60090063063000	63x8,7 - 63x8,7	

JT PRESSKUPPLUNG T-STÜCK, SANITÄR

Artikelnummer Kit	Dimension	
60690032032032	32x4,4 - 32x4,4 - 32x4,4	
60690040040040	40x5,5 - 40x5,5 - 40x5,5	
60690050050050	50x6,9 - 50x6,9 - 50x6,9	
60690063063063	63x8,7 - 63x8,7 - 63x8,7	


JT PRESSKUPPLUNG T-STÜCK ABGANGREDUZIERT, SANITÄR

Artikelnummer Kit	Dimension	
60690032025032	32x4,4 - 25x3,5 - 32x4,4	
60690040032040	40x5,5 - 32x4,4 - 40x5,5	
60690050032050	50x6,9 - 32x4,4 - 50x6,9	
60690063032063	63x8,7 - 32x4,4 - 63x8,7	
60690063040063	63x8,7 - 40x5,5 - 63x8,7	
60690063050063	63x8,7 - 50x6,9 - 63x8,7	

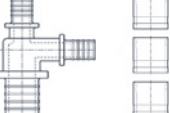
JT PRESSKUPPLUNG INNENGEWINDE, SANITÄR

Artikelnummer Kit	Dimension	
60090032026004	32x4,4 x ¾"	
60090032033004	32x4,4 x 1"	

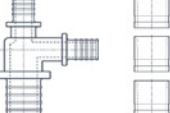
JT PRESSKUPPLUNG 90° BOGEN, SANITÄR

Artikelnummer Kit	Dimension	
60090032032001	32x4,4 - 32x4,4	
60090040040001	40x5,5 - 40x5,5	
60090050050001	50x6,9 - 50x6,9	
60090063063001	63x8,7 - 63x8,7	

JT PRESSKUPPLUNG T-STÜCK DURCHGANG REDUZIERT, SANITÄR

Artikelnummer Kit	Dimension	
60690032032020	32x4,4 - 32x4,4 - 20x2,8	
60690032032025	32x4,4 - 32x4,4 - 25x3,5	

JT PRESSKUPPLUNG T-STÜCK ABGANG UND DURCHGANG REDUZIERT, SANITÄR

Artikelnummer Kit	Dimension	
60690040032032	40x5,5 - 32x4,4 - 32x4,4	
60690050032040	50x6,9 - 32x4,4 - 40x5,5	
60690063032050	63x8,7 - 32x4,4 - 50x6,9	